







-  方形常压人孔
-  Rectangular manwaydoor, opening outwards
-  Porte rectangulaire avec ouverture à l'extérieur
-  Rechteckige Mannlochtür, schwenkbar nach außen (außenöffnung)
-  Puerta rectangular de apertura externa
-  Portella rettangolare ad apertura esterna



◆ 7046 235

规格尺寸 At temperature 50°C /122 °F

CODE	A	C	B	T	P.MAX
	mm	mm	mm	mm	bar
7046 235	225×175	5.0	70	3.0	0.7

如果您需要了解此产品细节，请联系我们业务部。

*1BAR ≈14.5PSI=0.1MPA

